



















Насадки на выхлопные трубы, легковые автомобили и коммерческий транспорт.		
	27-4931-100	Вытяжная насадка на выхлопную трубу типа "розетка" неопреновая (резиновая), круглая, для выхлопных труб 75x150мм, на шланг DN100.
	25-4936-100	Вытяжная насадка на выхлопную трубу, неопреновая (резиновая), для легковых автомобилей, овальная 155x85мм с механическим зажимом, правостороннее исполнение, на шланг DN100.
	25-4936-102	Вытяжная насадка на выхлопную трубу, неопреновая (резиновая), для легковых автомобилей, овальная 155x85мм с механическим зажимом, под быстросъемное соединение DN100.
	25-4937-100	Вытяжная насадка на выхлопную трубу с пневматической фиксацией на выхлопной трубе с ручным пневмо-насосом типа "груша". Полностью из неопрена (резина), 160x80мм внутреннее отверстие, для одинарных и двойных выхлопных труб. Включая ручный клапан сброса давления из пневматической камеры насадки. Для подсоединения к шлангу: под углом 45°; на шланг DN 100.
	25-4937-103	Вытяжная насадка на выхлопную трубу с пневматической фиксацией на выхлопной трубе с ручным пневмо-насосом типа "груша". Полностью из неопрена (резина), 160x80мм внутреннее отверстие, для одинарных и двойных выхлопных труб. Включая ручной клапан сброса давления из пневматической камеры насадки. Для подсоединения к шлангу: под углом 45°; под быстросъемное соединение DN 100.
	25-4937-110	Вытяжная насадка на выхлопную трубу с пневматической фиксацией на выхлопной трубе с ручным пневмо-насосом типа "груша". Полностью из неопрена (резина), 200x100мм внутреннее отверстие, для одинарных и двойных выхлопных труб. Включая ручной клапан сброса давления из пневматической камеры насадки. Для подсоединения к шлангу: под углом 45°; на шланг DN 100.
	25-4937-116	Вытяжная насадка на выхлопную трубу с пневматической фиксацией на выхлопной трубе с ручным пневмо-насосом типа "груша". Полностью из неопрена (резина), 200x100мм внутреннее отверстие, для одинарных и двойных выхлопных труб. Включая ручной клапан сброса давления из пневматической камеры насадки. Для подсоединения к шлангу: под углом 45°; под быстросъемное соединение DN 100.
	25-4950-100	Адаптер "насадка-вставка", алюминиевая с гибким телескопическим кофром 250x150мм для современных автомобилей со скрытыми в бампер выхлопными трубами. Фиксация изнутри выхлопных труб 35 - 75мм Ø, без касания металлических частей в бампере автомобиля. Термостойкость: max 150°C, на шланг DN 100.
	25-4950-103	Адаптер "насадка-вставка", алюминиевая с гибким телескопическим кофром 250x150мм для современных автомобилей со скрытыми в бампер выхлопными трубами. Фиксация изнутри выхлопных труб 35 - 75мм Ø, без касания металлических частей в бампере автомобиля. Термостойкость: max 150°C, под быстросъемное соединение DN 100.
	28-4110-100	Адаптер "воронка" Ø200 из оцинкованного стали на окрашенной металлической платформе (переносная). Регулировка по высоте - 100-500мм, температуростойкость +300°C. Подсоединение DN100.
	28-4520-100	Адаптер "воронка" 180x300мм из оцинкованного стали на окрашенной металлической платформе (перекатная). Регулировка по высоте - 150-600мм и углу наклона, температуростойкость +300°C. Подсоединение DN100.
	28-4520-101	Адаптер "воронка" 180x300мм из оцинкованного стали на окрашенной металлической платформе (перекатная). Регулировка по высоте - 150-600мм и углу наклона, температуростойкость +300°C. Под быстросъемное соединение DN100.
	24-700-050	Кронштейн для пневмонасадок и адаптеров ("насадок-вставок").

Насадки на выхлопные трубы, грузовые автомобили и коммерческий транспорт.		
	25-4932-125	Алюминиевая вытяжная насадка для грузовых автомобилей с механическим профессиональным зажимом Ø119мм, на шланг DN125.
	25-4932-150	Алюминиевая вытяжная насадка для грузовых автомобилей с механическим профессиональным зажимом Ø144мм, на шланг DN150.
	25-4932-155	Алюминиевая вытяжная насадка, температуростойкостью до +500С, для грузовых автомобилей с механическим профессиональным зажимом Ø144мм, на шланг DN150.
	25-4934-125	Круглая вытяжная неопреновая (резиновая) насадка для LKW (коммерческого автотранспорта), DN 150 с механическим зажимом, Ø170мм, для выхлопных труб max. 150мм, на шланг DN150.
	25-4934-150	Круглая вытяжная неопреновая (резиновая) насадка для LKW (коммерческого автотранспорта), DN 150 с механическим зажимом, Ø170мм, для выхлопных труб max. 150мм, на шланг DN150.
	25-4934-151	Круглая вытяжная неопреновая (резиновая) насадка для LKW (коммерческого автотранспорта), DN 150 с механическим зажимом, Ø170мм, для выхлопных труб max. 150мм, под быстросъемное соединение DN150.
	28-4978-150	Алюминиевая подкатная универсальная воронка для грузовых автомобилей EURO 6, 435x370мм, регулируемая по высоте 100-300мм. Для выхлопных систем с/без выходным патрубком и выходом "вбок"/"вниз", на шланг DN150 или насадку Ø150.
	28-4978-151	Алюминиевая подкатная универсальная воронка для грузовых автомобилей EURO 6, 435x370мм, регулируемая по высоте 100-300мм. Для выхлопных систем с/без выходным патрубком и выходом "вбок"/"вниз", под быстросъемное соединение DN150.
	28-4977-150	Алюминиевый навесной адаптер - газоприемный узел, регулируемый при установке, с фиксацией, для грузовых автомобилей EURO 6, MB серий Actros, Arocs, Atego, Axor. 750(Д)х360(Г)х800(В)мм. Для выхлопных систем с/без выходным патрубком, выходом "вбок"/"вниз", на шланг DN150 или насадку Ø150.
	28-4977-151	Алюминиевый навесной адаптер - газоприемный узел, регулируемый при установке, с фиксацией, для грузовых автомобилей EURO 6, MB серий Actros, Arocs, Atego, Axor. 750(Д)х360(Г)х800(В)мм. Для выхлопных систем с/без выходным патрубком, выходом "вбок"/"вниз", под быстросъемное соединение DN150.
	28-4973-216	Алюминиевый навесной адаптер - газоприемный узел, регулируемый при установке с фиксацией, для грузовых автомобилей EURO 6, MAN серий TGS, TGX. Для выхлопных систем с/без выходным патрубком, выходом "вниз", на насадку Ø170
	07-4801-961	Алюминиевый телескопический адаптер для выхлопных труб грузовых автомобилей и специальной техники направленных вверх. Верхний газоприёмный зонт Ø250, регулируемая длина 1700-2600мм, температуростойкость 200°С, на насадку Ø 140.
	28-4990-152	Телескопический перекаточный адаптер для выхлопных труб грузовых автомобилей и специальной техники направленных вверх. Специальный газоприёмный зонт, регулируемая длина 2540-4040мм, температуростойкость 200°С, на насадку Ø 150.
	28-4990-151	Телескопический перекаточный адаптер для выхлопных труб грузовых автомобилей и специальной техники направленных вверх. Специальный газоприёмный зонт, регулируемая длина 2540-4040мм, температуростойкость 200°С, под быстросъемное соединение DN150.

Насадки на выхлопные трубы, с аварийным сбросом с выхлопной трубы.		
	24-4946-101	Вытяжная насадка с автоматическим аварийным сбросом с выхлопной трубы, неопреновая (резиновая), для легковых автомобилей, овальная 155x85мм с механическим зажимом, правостороннее исполнение, <i>на шланг DN100.</i>
	24-4947-101	Алюминиевая вытяжная насадка Ø144мм с автоматическим аварийным сбросом с выхлопной трубы, для грузовых автомобилей, с механическим профессиональным зажимом, <i>на шланг DN150.</i>
	24-4944-151	Круглая вытяжная резиновая насадка Ø170мм с автоматическим аварийным сбросом с выхлопной трубы, для грузовых автомобилей, с механическим профессиональным зажимом, <i>на шланг DN150.</i>